

Journal de stage

Préparé par :

Niveau :

IDENTIFICATION DE L'ETUDIANT STAGIAIRE	
PHOTO	Nom / Prénom.....
	N° CIN..... Licence Parcours.....
	Email.....@.....Tél:.....

ORGANISME D'ACCUEIL(à remplir par le maître de stage)
Raison sociale de l'organisme d'accueil.....
Adresse.....
CP:..... Ville..... Téléphone..... Fax.....
Adresse Email :@.....

Je soussigné(e)M/Mme.....
Fonction.....
Certifie que M/Melle étudiant(e) à l'ISG de Bizerte a bien accompli son stage de formation pratique du / / au / / à raison de heures parsemaine.

APPRECIATION SUR L'INSERTION DANS LE MILIEU PROFESSIONNEL	1	2	3	4	5
<i>(noter de 1 « pas du tout » à 5 « excellent »)</i>					
Ponctualité et Assiduité					
Curiosité, initiative					
Aptitude à communiquer et à travailler en équipe					
Apport à l'entreprise					

Avisfinal

StageValide

Stage non Valide

Appréciation et remarques d'ordre général concernant le déroulement du stage

Fait à le...../...../.....

Cachet et signature de l'entreprise


TACHES JOURNALIERES (à remplir par l'étudiant)

Date	Travail réalisé

Rapport de stage


Introduction(1/2 page)

I. Présentation du secteur d'activité de l'entreprise (1 page maximum)




II. Présentation de l'entreprise (6 pages maximum)

1. Présentation générale (1/2 page maximum)




2. Structure organisationnelle(1 page maximum)





3. Données économiques de l'entreprise (1 page maximum)

4. Présentation de l'activité de l'entreprise (1/2 page maximum)


A large, empty rectangular box with a thin blue border, intended for the student to write or draw the presentation of the company's activity. It occupies the upper half of the page.

5. Présentation des produits de l'entreprise (1 page maximum)

A large, empty rectangular box with a thin blue border, intended for the student to write or draw the presentation of the company's products. It occupies the lower half of the page.



6. Les clients de l'entreprise (1 page maximum)




A large, empty rectangular box with a thin blue border, occupying the top half of the page. It is intended for the user to provide information or answers.

7. Fournisseurs (1/2 page maximum)

A large, empty rectangular box with a thin blue border, occupying the bottom half of the page. It is intended for the user to provide information or answers.

8. Concurrents (1/2 page maximum)



III. Les tâches effectuées (4 pages maximum)


1. Tâches effectuées (2 pages maximum)





2. Tâches observées (2 pages maximum)






IV. Apports du stage (2 pages et demi maximum)

1. Compétences et connaissances acquises (1 page maximum)



2. Difficultés rencontrées (1 page maximum)

3. Apport humain (1/2page maximum)



V. Remerciements

